


# EVOLUCIÓN HISTORICA FONDO a 13 años



## Evolución anual comparada Empl.Púb.CCAA Canarias FP

| Año                      | 2009  | 2010   | 2011   | 2012  | 2013   | 2014   | 2015  | 2016  | 2017  | 2018   | 2019  | 2020   | 2021  |
|--------------------------|-------|--------|--------|-------|--------|--------|-------|-------|-------|--------|-------|--------|-------|
| <b>Fondo</b>             | 5,73% | 0,33%  | 2,97%  | 6,15% | 10,72% | 8,32%  | 2,04% | 2,75% | 2,97% | -4,11% | 6,47% | -0,10% | 4,75% |
| <b>Benchmark</b>         | 3,50% | -1,32% | 1,67%  | 3,98% | 7,46%  | 7,19%  | 1,94% | 1,78% | 1,81% | -2,68% | 5,11% | 0,79%  | 3,46% |
| <b>INVERCO RFM</b>       | 6,05% | -1,54% | -2,21% | 5,41% | 6,11%  | 3,61%  | 0,78% | 0,71% | 1,50% | -4,08% | 5,14% | -0,39% | 4,25% |
| <b>INV. Rent.Med.PSI</b> | 6,76% | -1,43% | -1,17% | 5,70% | 8,75%  | 6,80%  | 1,21% | 1,69% | 2,56% | -4,48% | 8,81% | 0,30%  | 8,67% |
| <b>INVERCO Empleo</b>    | 9,28% | 2,01%  | 0,00%  | 8,04% | 7,70%  | 7,14%  | 2,88% | 2,75% | 3,19% | -3,19% | 8,74% | 1,53%  | 8,09% |
| <b>IPC</b>               | 0,80% | 3,00%  | 2,40%  | 2,90% | 0,30%  | -1,00% | 0,00% | 1,60% | 1,10% | 1,20%  | 0,80% | -0,50% | 6,50% |
| <b>IPC€ a/a</b>          | 0,90% | 2,20%  | 2,80%  | 2,20% | 0,80%  | -0,20% | 0,20% | 1,10% | 1,40% | 1,60%  | 1,30% | -0,30% | 5,00% |

Sombreado Verde Fdo.> Índice comparado. Rojo Fdo.< Índice comparado. Negrita Fdo.bate a todo

## Evolución acumulada últimos 13 años (Base 100 = 31.12.2008)

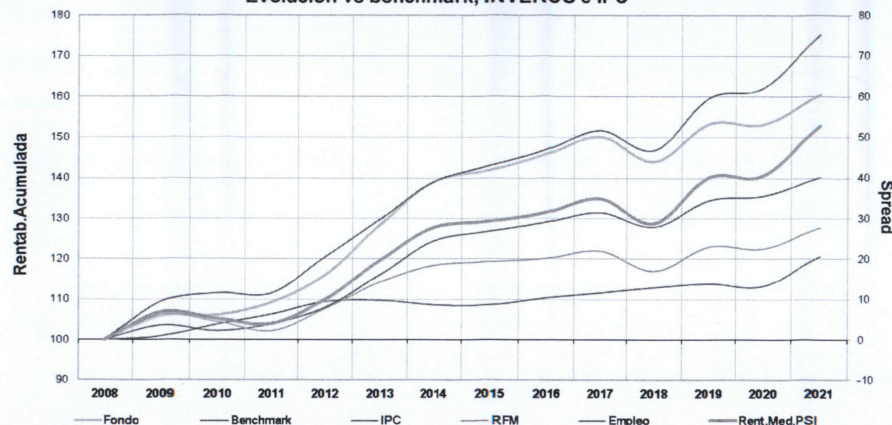
| Año                      | 2009   | 2010   | 2011   | 2012   | 2013   | 2014          | 2015   | 2016   | 2017   | 2018   | 2019   | 2020   | 2021   |
|--------------------------|--------|--------|--------|--------|--------|---------------|--------|--------|--------|--------|--------|--------|--------|
| <b>Fondo</b>             | 105,73 | 106,08 | 109,22 | 115,96 | 128,39 | <b>139,07</b> | 141,91 | 145,83 | 150,16 | 143,99 | 153,31 | 153,15 | 160,43 |
| <b>Benchmark</b>         | 103,50 | 102,13 | 103,84 | 107,98 | 116,04 | 124,38        | 126,80 | 129,06 | 131,39 | 127,87 | 134,41 | 135,47 | 140,16 |
| <b>INVERCO RFM</b>       | 106,05 | 104,42 | 102,11 | 107,65 | 114,23 | 118,35        | 119,27 | 120,12 | 121,92 | 116,95 | 122,96 | 122,48 | 127,69 |
| <b>INV. Rent.Med.PSI</b> | 106,76 | 105,23 | 104,00 | 109,95 | 119,57 | 127,70        | 129,24 | 131,43 | 134,80 | 128,76 | 140,10 | 140,52 | 152,71 |
| <b>INVERCO Empleo</b>    | 109,28 | 111,48 | 111,48 | 120,46 | 129,74 | 139,00        | 143,01 | 146,95 | 151,64 | 146,80 | 159,63 | 162,08 | 175,19 |
| <b>IPC</b>               | 100,80 | 103,82 | 106,32 | 109,41 | 109,74 | 108,64        | 108,64 | 110,38 | 111,60 | 112,93 | 113,84 | 113,27 | 120,63 |
| <b>IPC€ a/a</b>          | 100,90 | 103,12 | 106,01 | 108,35 | 109,21 | 108,99        | 109,21 | 110,42 | 111,96 | 113,75 | 115,23 | 114,89 | 120,63 |

| TAE      |
|----------|
| 31-12-20 |
| 3,70     |
| 2,63     |
| 1,90     |
| 3,31     |
| 4,40     |
| 1,45     |
| 1,45     |

| Dif.Fdo.Bench. | 2,23 | 3,94 | 5,38 | 7,98 | 12,35 | 14,69 | 15,12 | 16,77 | 18,76 | 16,12 | 18,90 | 17,68 | 20,27 |
|----------------|------|------|------|------|-------|-------|-------|-------|-------|-------|-------|-------|-------|
|----------------|------|------|------|------|-------|-------|-------|-------|-------|-------|-------|-------|-------|

Rentabilidades financieras netas de comisiones y gastos. La rentab.fiscal del producto se añade a la financiera según base imponible

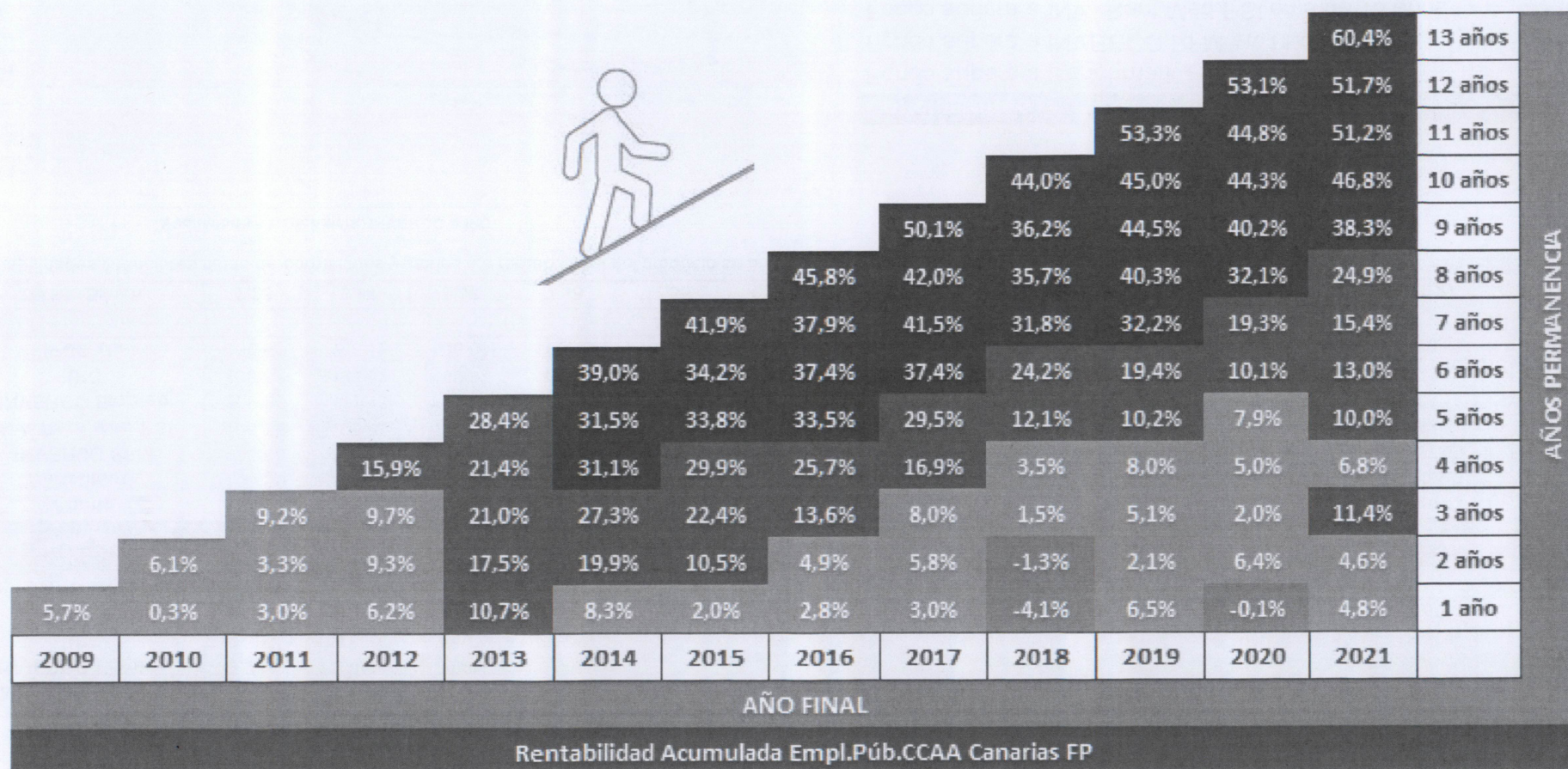

Evolución vs benchmark, INVERCO e IPC



## Conclusiones

- Fondo supera a Benchmark en 11 de 13 años
- Fondo supera a INVERCO RFM en 11 de 13 años
- Fondo supera a INV. Rent.Med.PSI en 9 de 13 años
- Fondo supera a INVERCO Empleo en 4 de 13 años
- Fondo supera a IPC en 10 de 13 años
- Fondo supera a IPC€ a/a en 10 de 13 años
- Fondo supera a todos los indicadores en 4 de 13 años

# ESCALERA DE RENTABILIDADES



Ejemplo: Rentabilidad acumulada al final de 2020 si permanezco en el Fondo 10 años **44,3%**

